



AUDIT-VID та К^о

АУДИТОРСЬКА ФІРМА

ЗВІТ НЕЗАЛЕЖНОГО АУДИТОРА

з аудиту фінансової звітності
КОМУНАЛЬНОГО ПІДПРИЄМСТВА
ДНІПРОПЕТРОВСЬКОЇ ОБЛАСНОЇ РАДИ
«АУЛЬСЬКИЙ ВОДОВІД»
станом на 31 грудня 2020 року



AUDIT-VID та К

АУДИТОРСЬКА ФІРМА

IBAN - UA553006140000026009500234900, в АТ «КРЕДІ АГРІКОЛЬ БАНК», м. Київ,
код ЄДРПОУ 23283905, свідоцтво № 0945, видано АПУ від 26.01.2001 р.,
69126, м. Запоріжжя, пр. Соборний, буд. 161, оф. 10, 11.
E-mail: auditvid.zp@gmail.com Тел. / факс 213-26-43, 213-26-44, 280-08-40, 280-99-93

Вих. № 358 від "31" березня 2021 р.

ЗВІТ НЕЗАЛЕЖНОГО АУДИТОРА

Керівництву КОМУНАЛЬНОГО ПІДПРИЄМСТВА ДНІПРОПЕТРОВСЬКОЇ
ОБЛАСНОЇ РАДИ "АУЛЬСЬКИЙ ВОДОВІД"

Звіт з аудиту фінансової звітності

Думка з застереженням

Ми провели аудит фінансової звітності КОМУНАЛЬНОГО ПІДПРИЄМСТВА ДНІПРОПЕТРОВСЬКОЇ ОБЛАСНОЇ РАДИ "АУЛЬСЬКИЙ ВОДОВІД", що зареєстроване за адресою Дніпропетровська область, Криничанський район, селище міського типу Аули, Аульська селищна рада, комплекс будівель та споруд №2, код ЄДРПОУ - 34621490 (надалі - «Підприємство», КП ДОР "АУЛЬСЬКИЙ ВОДОВІД"), що складається зі звіту про фінансовий стан на 31 грудня 2020 р., звіту про сукупний дохід, звіту про власний капітал, звіту про рух грошових коштів за рік, що закінчився зазначеною датою, та приміток до фінансової звітності.

На нашу думку, за винятком впливу питань, описаних в розділі «*Основа для думки із застереженням*» нашого звіту, фінансова звітність, що додається, відображає достовірно, в усіх суттєвих аспектах фінансовий стан Підприємства на 31 грудня 2020 р., його фінансові результати, рух грошових коштів та власний капітал за 2020 рік, відповідно до Національних (положень) стандартів бухгалтерського обліку та відповідає вимогам Закону України «Про бухгалтерський облік та фінансову звітність в Україні» від 16.07.1999 № 996-XIV щодо складання фінансової звітності.

Основа для думки із застереженням

Права постійного користування земельними ділянками

Думка аудитора стосовно фінансової звітності за 2019 рік була модифікована внаслідок того, що Підприємством в фінансовій звітності не достовірно представлена інформація щодо вартості прав постійного користування земельними ділянками. В порушення норм р. III Наказу Міністерства фінансів України № 1213 від 19.12.2006 р. та пункту 13 П(С)БО 8 «Нематеріальні активи», затвердженого Наказом Міністерства фінансів України №242 від 18.10.1999р. вартість деяких прав постійного користування земельними ділянками, що належать Підприємству, відображені у складі нематеріальних активів Підприємства в сумі витрат, понесених на їх оформлення. Згідно з вимогами П(С)БО та інших нормативно-правових актів права постійного користування обліковуються в балансі підприємства за експертною оцінкою, яку може проводити незалежний сертифікований експерт. Так як незалежна оцінка прав постійного користування земельними ділянками проведена не була, ми не можемо достовірно оцінити вплив даного викривлення на

фінансову звітність Підприємства, але аудитори вважають, що переоцінка прав постійного користування може суттєво вплинути на статтю 1001 «Нематеріальні активи» Балансу (Звіту про фінансовий стан) та статтю 1405 «Капітал в дооцінках» Балансу (Звіту про фінансовий стан) станом на 31.12.2020 р.

Основні засоби

Станом на 31.12.2020 року на балансі Підприємства обліковуються основні засоби залишковою вартістю 32632 тис. грн. (первісна вартість основних засобів складає 92572 тис. грн., знос основних засобів складає 59940 тис. грн.). Результати проведеної річної інвентаризації співпадають з даними, відображеними у фінансовій звітності Підприємства за 2020 рік. Оскільки, аудиторська перевірка проводилась у 2021 році та мала обмеження у часі, аудитори не брали участі у проведенні інвентаризації, а тому констатуємо лише зазначені керівництвом дані, згідно підсумків. Можливо, у присутності аудитора під час інвентаризації, відображення активів Підприємства у фінансовій звітності мало б інше значення, вплив змін в оцінках міг бути значним проте не всеохоплюючим для фінансової звітності Підприємства. До того ж частину основних засобів складає вартість повністю амортизованих основних засобів, первісна вартість яких становить 7529 тис. грн., що складає 8 % від первісної вартості всіх основних засобів.

Підприємство не проводило аналіз на предмет відповідності таких основних засобів критеріями активів. Якщо такі основні засоби, не зважаючи на їх залишкову нульову вартість, відповідають критеріям активів, то відповідно до Положення (стандарту) бухгалтерського обліку 7 «Основні засоби», затвердженого Наказом Міністерства фінансів України №92 від 27.04.2000 року (зі змінами і доповненнями), Підприємство може переоцінювати об'єкт основних засобів, якщо залишкова вартість цього об'єкту суттєво відрізняється від його справедливої вартості на дату балансу. У разі переоцінки об'єкта основних засобів на ту саму дату здійснюється переоцінка всіх об'єктів групи основних засобів, до якої належить цей об'єкт.

На нашу думку вплив зміни в оцінках може бути значним, проте не всеохоплюючим для фінансової звітності Підприємства.

Кредиторська заборгованість

В складі статті 1605 Балансу (Звіту з фінансового стану) «Векселя видані» станом на 01.01.2020 р. та станом на 31.12.2020 р. відображена заборгованість за векселі, видані в рахунок погашення заборгованостей перед ОКП «ЕЛЕКТРОМЕРЕЖІ - ПІВДЕННЕ» (код ЄДРПОУ - 26049417) у сумі 6 700 тис. грн. Вказані цінні папери є простими векселями в документарній формі з терміном погашення за пред'явленням. Складання векселів та передача кредитору здійснена 22.01.2014 р. Станом на 31.12.2020 р. вказана заборгованість є несплаченою.

Згідно з статтею 1 Закону України "Про обіг векселів в Україні" від 05 квітня 2001 року № 2374-III Женевська конвенція 1930 року (далі – Женевська конвенція), якою запроваджено Уніфікований закон про переказні векселі та прості векселі є законодавчим актом України про обіг векселів.

Відповідно до ст. 77 Женевської конвенції до простих векселів застосовуються такі самі положення, що стосуються переказних векселів, тією мірою, якою вони є сумісними з природою цих документів, в т.ч. положення щодо: строку платежу (статті 33 – 37); позовної давності (статті 70 і 71).

Згідно зі статтею 34 Женевської конвенції переказний вексель строком за пред'явленням підлягає оплаті при його пред'явленні. Він повинен бути пред'явлений для платежу протягом одного року від дати його складання.

Відповідно до п. 5 Положення (стандарту) бухгалтерського обліку 11 "Зобов'язання", затвердженого Наказом Міністерства фінансів України №20 від 31.01.2000р. зобов'язання визнається, якщо його оцінка може бути достовірно визначена та існує ймовірність зменшення економічних вигод у майбутньому внаслідок його погашення. Якщо на дату балансу раніше визнане зобов'язання не підлягає погашенню, то його сума включається до складу доходу звітного періоду.

Згідно зі статтею 256 Цивільного кодексу України позовна давність – це строк, у межах якого особа може звернутися до суду з вимогою про захист свого цивільного права або інтересу. Статтею 257 цього Кодексу визначено, що загальна позовна давність встановлюється тривалістю у три роки.

Частиною першою статті 261 Цивільного кодексу України визначено, що перебіг позовної давності починається від дня, коли особа довідалася або могла довідатися про порушення свого права або про особу, яка його порушила.

Тобто, початок перебігу строку позовної давності у три роки щодо погашення грошових зобов'язань за простим векселем пов'язується з настанням строку платежу за таким векселем (протягом одного року від дати його складання).

Враховуючи вище викладене, аудитори вважають, що сума грошових зобов'язань за переданими ОКП «ЕЛЕКТРОМЕРЕЖІ - ПІВДЕННЕ» векселями у сумі 6 700 тис. грн. згідно статті 14 Податкового кодексу України підлягає віднесенню до безповоротної фінансової допомоги. То ж станом на 31.12.2020 р. стаття Балансу (Звіту з фінансового стану) 1605 «Векселі видані» є завищеною, а стаття 1420 «Нерозподілений прибуток (непокритий збиток)» є заниженою на вартість несплаченої заборгованості за векселями у сумі 6700 тис. грн.

Оцінка резерву сумнівних боргів

Станом на 31.12.2020 року у складі дебіторської заборгованості за товари, роботи, послуги (рядок 1125 Балансу (Звіту про фінансовий стан)) Підприємством обліковується частина дебіторської заборгованості в сумі 101752 тис. грн., строк непогашення якої становить від 12 до 18 місяців на останню звітну дату, тобто стосовно якої існує невпевненість у її погашенні боржниками. Вказана заборгованість відповідно до норм п. 7 П(С)БО 10 «Дебіторська заборгованість» Підприємством не розглядалась на предмет знецінення. З урахуванням наявної невизначеності щодо погашення такої заборгованості у майбутньому ми не можемо підтвердити вартісну оцінку цього активу у повному обсязі.

Ми провели аудит відповідно до Міжнародних стандартів аудиту (МСА). Нашу відповідальність згідно з цими стандартами викладено в розділі «Відповідальність аудитора за аудит фінансової звітності» нашого звіту. Ми є незалежними по відношенню до Підприємства згідно з етичними вимогами, застосовними до нашого аудиту фінансової звітності, а також виконали інші обов'язки з етики відповідно до цих вимог. Ми вважаємо, що отримані нами аудиторські докази є достатніми і прийнятними для використання їх як основи для нашої думки.

Пояснювальний параграф

Не змінюючи нашої «думки з застереженням», наводимо додаткову інформацію. В рядку 1400 «Зареєстрований (пайовий) капітал» Балансу (Звіту про фінансовий стан) станом на 31.12.2020 р. відображено зареєстрований капітал у розмірі 94322 тис. грн. В діючій редакції статуту Підприємства, затвердженого рішенням Дніпровської обласної ради від 26.02.2021 №55-4/VIII розмір статутного капіталу визначений у розмірі 94321958,38 грн. Згідно даних Єдиного державного реєстру юридичних осіб, фізичних осіб-підприємців та громадських формувань (далі - ЄДР) на звітну дату та дату аудиторської перевірки, зареєстрований статутний капітал Підприємства становить 61783198,76 грн.

В бухгалтерському обліку Підприємства станом на 01.01.2020. та станом на 31.12.2020 обліковується незареєстрований капітал в сумі 22450 тис. грн. (субрахунок 404 «Статутний капітал (не зареєстрований)»). Нас призначено аудиторами щодо аудиту фінансової звітності Підприємства за 2020 рік. Аудит за попередній 2019 рік здійснено ТОВ «АФ «КАПІТАЛ ГРУП», у звіті якого немає застереження щодо формування статутного капіталу Підприємства та визначення суми внесків до незареєстрованого статутного капіталу у розмірі 22450 тис. грн.

У зв'язку з чим, аудитор рекомендує Підприємству ініціювати внесення відповідних змін до ЄДР.

Інші питання

передній аудитор

Аудит фінансової звітності Підприємства станом на 31 грудня 2019 року та за рік, що кінчився зазначеною датою, було проведено іншим аудитором ТОВ «АФ «КАПІТАЛ РІУП» (код 33236268), який у звіті від 01 червня 2020 року висловив модифіковану думку. *формація про узгодженість Звіту про виконання річного фінансового плану за 2020 рік, який складається відповідно до законодавства з фінансовою звітністю за звітний період.*

Звіт про виконання річного фінансового плану за 2020 рік (далі – Звіт про виконання річного фінансового плану) складається Підприємством за формою, який є Додатком 3 до Порядку складання, затвердження та контролю виконання фінансового плану суб'єктами господарювання державного сектору економіки, затвердженого наказом Міністерства економічного розвитку і торгівлі України від 02.03.2015 №205.

Ми ознайомилися зі Звітом про виконання річного фінансового плану, за підготовку якого несе відповідальність управлінський персонал Підприємства, та на основі проведеної нами роботи, дійшли висновку, що фінансова інформація, представлена у Звіті про виконання річного фінансового плану, узгоджується з інформацією, представленою у фінансовій звітності та не протирічить одна одній. Ми не виявили суттєвих неправильних тверджень у Звіті про виконання річного фінансового плану. Наша думка про фінансову звітність не розповсюджується на Звіт про виконання річного фінансового плану Підприємства.

формація про узгодженість звіту про управління, який складається відповідно до законодавства, з фінансовою звітністю за звітний період; про наявність суттєвих викривлень у звіті про управління та їх характер.

У зв'язку з нашим аудитом фінансової звітності нашою відповідальністю є знайомитися зі звітом про управління та при цьому розглянути, чи існує суттєва неузгодженість між звітом про управління і фінансовою звітністю Підприємства та чи цей звіт про управління виглядає таким, що містить суттєве викривлення. Якщо на основі проведеної нами роботи ми доходимо висновку, що існує суттєва невідповідність між звітом про управління і фінансовою звітністю та/або цей звіт про управління виглядає таким, що містить суттєве неправильне твердження, ми зобов'язані повідомити про цей факт.

Ми ознайомилися зі звітом про управління, за підготовку якого несе відповідальність управлінський персонал Підприємства, та на основі проведеної нами роботи, дійшли висновку, що фінансова та нефінансова інформація, представлена у звіті про управління, узгоджується з інформацією, представленою у фінансовій звітності та не протирічить одна одній. В світлі знань і розуміння бізнесу та внутрішнього контролю Підприємства, отриманих в ході аудиту, ми не виявили суттєвих неправильних тверджень у звіті про управління. Думка стосовно фінансової звітності Підприємства не вплинула на звіт про управління.

Ключові питання аудиту

Ключові питання аудиту – це питання, що, на наше професійне судження, були значущими під час нашого аудиту фінансової звітності за поточний період. Ці питання розглядалися в контексті нашого аудиту фінансової звітності в цілому та при формуванні думки щодо неї; при цьому ми не висловлюємо окремої думки щодо цих питань. Додатково до питання, описаного в розділі «Основа для думки із застереженням», ми визначили, що описані нижче питання є ключовими питаннями аудиту, які слід відобразити в нашому звіті.

1. Керівництво Підприємства здійснило оцінку можливості Підприємства продовжувати безперервну діяльність та повідомило нас, що управлінський персонал отримав задовільні докази того, що Підприємство має ресурси, необхідні для продовження діяльності в майбутньому. Крім цього, керівництву невідомо про будь-які суттєві невизначеності, що можуть поставити під сумнів можливість Підприємства продовжувати безперервну діяльність. Отже, складання фінансової звітності проводилося з урахуванням принципу безперервної діяльності.

2. КП ДОР "АУЛЬСЬКИЙ ВОДОВІД" у своїй діяльності керується наступними нормативно-правовими актами: Господарський кодекс України, Цивільний кодекс України, Кодекс України з процедур банкрутства, Закони України «Про питну воду і питне водопостачання» від 10.08.2002р. №2918-III, «Про житлово-комунальні послуги» від 09.11.2017р. № 2189-VIII, «Про оренду державного та комунального майна» від 03.10.2019 р. № 157-IX, Правилами користування системами комунального водопостачання в містах і селах України, затвердженими наказом Міністерством з питань житлово-комунального господарства України від 27.06.2008 р. № 190, Правилами надання послуг з централізованого опалення, постачання холодної води і водовідведення, затвердженими постановою КМУ від 21.07.2005р. №630, Ліцензійних вимог, визначених Постановою Національної комісії, що здійснює державне регулювання у сферах енергетики та комунальних послуг від 22.03.2017 р. № 307 та ін.

3. Відповідно до рішення сесії Дніпропетровської обласної ради від 27.03.2020 р. №589-22/VII Комунальному підприємству Дніпропетровської обласної ради «Аульський водовід» 01.10.2020 року було передано на праві господарського відання майно, що належало комунальному підприємству Криничанської селищної ради «Комунальник», а саме: розподільчі мережі водопостачання та водовідведення, що збільшить об'єм постачання послуг.

4. На дату звіту постановою НКРЕКП від 24.03.2021 № 487 затверджено Інвестиційну програму КП ДОР «Аульський водовід» на 2021 рік.

5. На дату звіту Комунальному підприємству ДОР «Аульський водовід» постановою НКРЕКП від 16.12.2020 № 2499 встановлено тарифи на централізоване водопостачання та водовідведення на 2021 рік.

6. Аналіз фінансово-майнового стану Підприємства аудитором проведений на підставі даних економічних показників Балансу (Звіту про фінансовий стан) станом на 31.12.2020 р. та Звіту про фінансові результати (Звіту про сукупний дохід) за 2020 рік. Результати розрахунку представлені в Додатку 1.

Відповідальність управлінського персоналу за фінансову звітність

Управлінський персонал несе відповідальність за складання і достовірне подання фінансової звітності відповідно до НП(С)БО та П(С)БО та за таку систему внутрішнього контролю, яку управлінський персонал визначає потрібною для того, щоб забезпечити складання фінансової звітності, що не містить суттєвих викривлень внаслідок шахрайства або помилки.

При складанні фінансової звітності управлінський персонал несе відповідальність за оцінку здатності Підприємством продовжувати свою діяльність на безперервній основі, розкриваючи питання, що стосуються безперервності діяльності, та використовуючи припущення про безперервність діяльності як основи для бухгалтерського обліку, крім випадків, якщо управлінський персонал або планує ліквідувати Підприємство чи припинити діяльність, або не має інших реальних альтернатив цьому. Ті, кого наділено найвищими повноваженнями, несуть відповідальність за нагляд за процесом фінансового звітування Підприємства.

Відповідальність аудитора за аудит фінансової звітності

Нашими цілями є отримання обґрунтованої впевненості, що фінансова звітність у цілому не містить суттєвого викривлення внаслідок шахрайства або помилки, та випуск звіту аудитора, що містить нашу думку. Обґрунтована впевненість є високим рівнем впевненості, проте не гарантує, що аудит, проведений відповідно до МСА, завжди виявить суттєве викривлення, якщо воно існує. Викривлення можуть бути результатом шахрайства або

помилки; вони вважаються суттєвими, якщо окремо або в сукупності, як обґрунтовано очікується, вони можуть впливати на економічні рішення користувачів, що приймаються на основі цієї фінансової звітності. Виконуючи аудит відповідно до вимог МСА, ми використовуємо професійне судження та професійний скептицизм протягом усього завдання з аудиту. Крім того, ми:

- ідентифікуємо та оцінюємо ризики суттєвого викривлення фінансової звітності внаслідок шахрайства чи помилки, розробляємо й виконуємо аудиторські процедури у відповідь на ці ризики, а також отримуємо аудиторські докази, що є достатніми та прийнятними для використання їх як основи для нашої думки. Ризик не виявлення суттєвого викривлення внаслідок шахрайства є вищим, ніж для викривлення внаслідок помилки, оскільки шахрайство може включати змову, підробку, навмисні пропуски, неправильні твердження або нехтування заходами внутрішнього контролю;
- отримуємо розуміння заходів внутрішнього контролю, що стосуються аудиту, для розробки аудиторських процедур, які б відповідали обставинам, а не для висловлення думки щодо ефективності системи внутрішнього контролю;
- оцінюємо прийнятність застосованих облікових політик та обґрунтованість облікових оцінок і відповідних розкриттів інформації, зроблених управлінським персоналом;
- доходимо висновку щодо прийнятності використання управлінським персоналом припущення про безперервність діяльності як основи для бухгалтерського обліку та, на основі отриманих аудиторських доказів, робимо висновок, чи існує суттєва невизначеність щодо подій або умов, які поставили б під значний сумнів можливість Підприємства продовжити безперервну діяльність. Якщо ми доходимо висновку щодо існування такої суттєвої невизначеності, ми повинні привернути увагу в своєму звіті аудитора до відповідних розкриттів інформації у фінансовій звітності або, якщо такі розкриття інформації є неналежними, модифікувати свою думку. Наші висновки ґрунтуються на аудиторських доказах, отриманих до дати нашого звіту аудитора. Втім майбутні події або умови можуть примусити Підприємство припинити свою діяльність на безперервній основі.
- оцінюємо загальне подання, структуру та зміст фінансової звітності включно з розкриттями інформації, а також те, чи показує фінансова звітність операції та події, що покладені в основу її складання, так, щоб досягти достовірного відображення.

Ми повідомляємо тим, кого наділено найвищими повноваженнями, інформацію про запланований обсяг і час проведення аудиту та суттєві аудиторські результати, включаючи будь-які суттєві недоліки заходів внутрішнього контролю, виявлені нами під час аудиту.

Ми також надаємо тим, кого наділено найвищими повноваженнями, твердження, що ми виконали відповідні етичні вимоги щодо незалежності, та повідомляємо їм про всі стосунки й інші питання, які могли б обґрунтовано вважатись такими, що впливають на нашу незалежність, а також, де це застосовано, щодо відповідних застережних заходів.

З переліку всіх питань, інформація щодо яких надавалась тим, кого наділено найвищими повноваженнями, ми визначили ті, що мали найбільше значення під час аудиту фінансової звітності поточного періоду, тобто ті, які є ключовими питаннями аудиту. Ми описуємо ці питання в своєму звіті аудитора крім випадків, якщо законодавчим чи регуляторним актом заборонено публічне розкриття такого питання, або якщо за вкрай виняткових обставин ми визначаємо, що таке питання не слід висвітлювати в нашому звіті, оскільки негативні наслідки такого висвітлення можуть очікувано переважити його корисність для інтересів громадськості.

Звіт щодо вимог інших законодавчих і нормативних актів

Стан бухгалтерського обліку та звітності

Бухгалтерській облік Підприємством в цілому ведеться у відповідності з вимогами Закону України "Про бухгалтерський облік та фінансову звітність в Україні" №996-XIV від 16.07.1999р., Положень (стандартів) бухгалтерського обліку та інших нормативних документів щодо питань організації бухгалтерського обліку, які діяли в звітному періоді та у відповідності з обліковою політикою, прийнятою Підприємством.

Облікова політика Підприємства встановлена наказом №371 від 04.12.2014р. (зі змінами внесеними наказом №25 від 14.01.2019р.) та розроблена з дотриманням вимог чинного законодавства України з питань ведення бухгалтерського обліку та за період, що перевірявся, не змінювалася.

Первинні документи з обліку фінансово-господарської діяльності складаються на типових формах, в яких операції відображаються згідно з нормативними актами, затвердженими Міністерствами фінансів та статистики України.

Оцінка статей активів, зобов'язань та власного капіталу та їх розкриття здійснюється Підприємством в цілому відповідно до принципів, встановлених відповідними Положеннями (стандартами) бухгалтерського обліку та Наказом про облікову політику Підприємства.

Фінансову звітність було складено за формами, встановленими Національним положенням (стандартом) бухгалтерського обліку 1 «Загальні вимоги до фінансової звітності» із змінами та доповненнями, який затверджено наказом Міністерства фінансів України від 07.02.2013р. №73.

Основні відомості про Підприємство

Повна назва	КОМУНАЛЬНЕ ПІДПРИЄМСТВО ДНІПРОПЕТРОВСЬКОЇ ОБЛАСНОЇ РАДИ "АУЛЬСЬКИЙ ВОДОВІД"
Скорочена назва	КП ДОР "АУЛЬСЬКИЙ ВОДОВІД"
Організаційно-правова форма	Комунальне підприємство
Ідентифікаційний код	34621490
Юридична адреса і фактичне місцезнаходження	Дніпропетровська обл., Криничанський р-н, селище міського типу Аули, КОМПЛЕКС БУДІВЕЛЬ ТА СПОРУД № 2, АУЛЬСЬКА СЕЛИЩНА РАДА
Дата первинної держреєстрації	06.12.2006.
Місце проведення держреєстрації	ДНІПРОПЕТРОВСЬКА ОБЛАСНА РАДА, Код ЄДРПОУ:23928934
Дата та номер запису	Дата запису: 13.12.2006 Номер запису: 12051020000000473
Основні види діяльності (згідно Статутних документів)	Забір, очищення та постачання води
КВЕД	36.00 Забір, очищення та постачання води 42.99 Будівництво інших споруд, н. в. і. у.; 56.29 Постачання інших готових страв; 37.00 Каналізація, відведення й очищення стічних вод; 41.20 Будівництво житлових і нежитлових будівель
Середня кількість працівників на звітну дату	413
Поточні рахунки	р/р UA24307770000002600041115157 в АТ «Акцент-Банк» у м. Дніпро, МФО 307770 о/р № UA443363102600200100100865556 в АТ «Ідея Банк» у м. Львів МФО 336310 UA09 300528 0000026002455077235 в АТ «ОТП БАНК», МФО 300528 UA 953054820000026005300530895 в АТ «ОЩАДБАНК», МФО 305482
Структурні підрозділи	ДНІПРОДЗЕРЖИНСЬКЕ ВОДОПРОВІДНО-КАНАЛІЗАЦІЙНЕ УПРАВЛІННЯ КОМУНАЛЬНОГО ПІДПРИЄМСТВА ДНІПРОПЕТРОВСЬКОЇ ОБЛАСНОЇ РАДИ "АУЛЬСЬКИЙ ВОДОВІД", Код ЄДРПОУ ВП:36151292 ФЛІЯ (ІНШИЙ ВІДОКРЕМЛЕНИЙ ПІДРОЗДІЛ), ДОЧІРНЕ ПІДПРИЄМСТВО "АУЛИ ЕНЕРДЖИ" КОМУНАЛЬНОГО ПІДПРИЄМСТВА ДНІПРОПЕТРОВСЬКОЇ ОБЛАСНОЇ РАДИ "АУЛЬСЬКИЙ ВОДОВІД", Код ЄДРПОУ ВП:43848365,

Інформації щодо подій, які б мали значний вплив на фінансово-господарську

діяльність Підприємства та які відбулися протягом звітного року, що могли б призвести до суттєвого викривлення фінансової звітності внаслідок шахрайства, не було отримано.

Аудит проводився в період з 04 по 31 березня 2021 р. на підставі договору №18/01/21П від 18.01.2021 р.

Директор ТОВ "АУДИТ-ВІД та К°"

В.Л. Іоффе

номер реєстрації у Реєстрі аудиторів та суб'єктів аудиторської діяльності 101092

ТОВ "АУДИТ - ВІД та К°",
Включено до Розділу №3 Реєстру аудиторів та
суб'єктів аудиторської діяльності, за № 0945,
розташоване за адресою:
69035, м. Запоріжжя, пр. Соборний 161/10, тел. 213-26-43

31.03.2021.

Додаток 1

до звіту незалежного аудитора від 31.03.2021

Показники платоспроможності та фінансової стійкості КПДОР "АУЛЬСЬКИЙ ВОДОВІД"

Показники	Формула Розрахунку	Розрахунок		Теоретичне значення	Примітки
		Станом на 31.12.2019р.	Станом на 31.12.2020р.		
1. Показники платоспроможності					
1.1 Коефіцієнт поточної (швидкої) ліквідності	$\frac{\text{ф.1(р.1195-р.1100-р.1110)}}{\text{Ф.1 р.1695}}$	0,5	0,6	0,7-0,8	Характеризує, наскільки ймовірно погашення поточних зобов'язань за рахунок грошових коштів і їх еквівалентів, поточних фінансових інвестицій та дебіторської заборгованості
1.2 Коефіцієнт загальної ліквідності (покриття)	$\frac{\text{ф.1 р. 1195}}{\text{Ф.1 р. 1695}}$	0,6	0,6	2,0 – 2,5	Відображає платіжні можливості підприємства щодо сплати поточних зобов'язань за умови своєчасного проведення розрахунків з дебіторами
1.3 Коефіцієнт абсолютної ліквідності	$\frac{\text{ф.1 (р.1165+ р.1160)}}{\text{Ф.1 р. 1695}}$	1	1	0,2 – 0,25	Показує, яка частина поточних (короткострокових) зобов'язань може бути погашена негайно
2. Показники фінансової стійкості					
2.1 Коефіцієнт співвідношення залучених власних коштів	$\frac{\text{Ф.1 (р.1595+р.1695)}}{\text{Ф.1 р. 1495}}$	-3,1	-4,1	$\leq 1,0$	На кожну 1 грн. власних коштів, вкладених в активи Підприємства, доводиться -4,1 грн. позикових.
2.2 Коефіцієнт фінансової незалежності	$\frac{\text{ф.1 р. 1495}}{\text{Ф.1 (р.1595+р.1695)}}$	-0,3	-0,2	$\geq 0,2$	Визначає співвідношення власних коштів до зобов'язань
2.3 Коефіцієнт покриття зобов'язань високоліквідними активами	$\frac{\text{ф.1 р.1165}}{\text{ф.1 (р.1595+р.1695)}}$	0,008	0,01	$\geq 0,95$	Означає швидкість покриття своїх зобов'язань активами

Директор ТОВ "АУДИТ-ВІД та К"



В.Л. Іоффе

Додаток 1
до Національного положення (стандарту)
бухгалтерського обліку 1 "Зачальні вилучення до фінансової звітності"

ДОКУМЕНТ ВІСЬМИЙ

Код підприємства **КОМУНАЛЬНЕ ПІДПРИЄМСТВО ДНІПРОПЕТРОВСЬКОЇ ОБЛАСНОЇ РАДИ "АУЛЬСЬКИЙ ВОДОВІД"**
Територія **ДНІПРОПЕТРОВСЬКА**
Організаційно-правова форма господарювання **Комунальне підприємство**
Вид економічної діяльності **Забір, очищення та постачання води**
Середня кількість працівників **413**
Адреса, телефон **Комплексу будівель та споруд № 2, Аульська селищна рада, смт. АУЛІ, КРИВИЧАНСЬКИЙ РАЙОН, ДНІПРОПЕТРОВСЬКА обл., 52300**

Дата (рік, місяць, день)	2021	01	01
за ЄДРПОУ	34621490		
за КОАТУУ	1210436300		
за КОПФГ	150		
за КВЕД	36.00		

Специфіка виміру: тис. грн. без десятичного знака (окрім розділу IV Звіту про фінансові результати (Звіту про сукупний дохід) (форма №2), грошові показники якого наводяться в гривнях з копійками)

Складено (зробити позначку "V" у відповідній клітинці):
за національними (стандартами) бухгалтерського обліку
за міжнародними стандартами фінансової звітності

V

Баланс (Звіт про фінансовий стан)
на **31 грудня 2020** р.

Форма №1 Код за ДКУД **1801001**

А К Т И В	Код рядка	На початок звітного періоду	На кінець звітного періоду
1	2	3	4
I. Необоротні активи			
Нематеріальні активи	1000	500	498
первісна вартість	1001	546	548
накопичена амортизація	1002	46	50
Незавершені капітальні інвестиції	1005	2 832	3 041
Окремі засоби	1010	29 340	32 632
первісна вартість	1011	80 351	92 572
знос	1012	51 011	59 940
Інвестиційна нерухомість	1015	-	-
Первісна вартість інвестиційної нерухомості	1016	-	-
Знос інвестиційної нерухомості	1017	-	-
Довгострокові біологічні активи	1020	-	-
Первісна вартість довгострокових біологічних активів	1021	-	-
Накопичена амортизація довгострокових біологічних активів	1022	-	-
Довгострокові фінансові інвестиції, які обліковуються за методом участі в капіталі інших підприємств	1030	-	-
інші фінансові інвестиції	1035	-	-
Довгострокова дебіторська заборгованість	1040	-	-
Відстрочені податкові активи	1045	-	-
Гудвіл	1050	-	-
Відстрочені аквізиційні витрати	1060	-	-
Витрати на кошти у централізованих страхових резервних фондах	1065	-	-
інші необоротні активи	1090	-	-
Усього за розділом I	1095	32 672	36 171
II. Оборотні активи			
Залишки	1100	8 423	7 502
Виробничі запаси	1101	8 423	7 502
Незавершене виробництво	1102	-	-
Готова продукція	1103	-	-
Товари	1104	-	-
Витрати на біологічні активи	1110	-	-
Витрати на реструктуризацію	1115	-	-
Вимоги одержати	1120	-	-
Дебіторська заборгованість за продукцію, товари, роботи, послуги	1125	126 828	186 538
Дебіторська заборгованість за розрахунками:			
за виданими авансами	1130	268	2 630
з бюджетом	1135	-	-
у тому числі з податку на прибуток	1136	-	-
Дебіторська заборгованість за розрахунками з нарахованих доходів	1140	-	-
Дебіторська заборгованість за розрахунками із внутрішніх розрахунків	1145	212	-
інша поточна дебіторська заборгованість	1155	83	733
Витрати фінансові інвестиції	1160	-	-
Гроші та їх еквіваленти	1165	2 520	3 645
Готівка	1166	-	-
Вкладення в банки	1167	2 520	3 645
Витрати майбутніх періодів	1170	47	112
Витрати на перестрахування у страхових резервах	1180	-	-
у тому числі в:	1181	-	-
резервах довгострокових зобов'язань			


зривок збитків або резервах належних виплат	1182	-	-
зривок незароблених премій	1183	-	-
зривок страхових резервів	1184	-	-
зривок оборотні активи	1190	26 629	20 231
сього за розділом II	1195	165 010	221 391
III. Необоротні активи, утримувані для продажу, та групи вибуття	1200	-	-
загальне	1300	197 682	257 562

Пасив	Код рядка	На початок звітного періоду	На кінець звітного періоду
1	2	3	4
I. Власний капітал			
реєстрований (пайовий) капітал	1400	64 223	94 322
внесок до неареєстрованого статутного капіталу	1401	-	-
внесок у дооцінках	1405	-	-
закладний капітал	1410	11 538	12 943
власний дохід	1411	-	-
випливаючі курсові різниці	1412	-	-
закладний капітал	1415	-	-
розподілений прибуток (непокритий збиток)	1420	(168 450)	(189 560)
власничий капітал	1425	(-)	(-)
включений капітал	1430	(-)	(-)
інші резерви	1435	-	-
сього за розділом I	1495	(92 689)	(82 295)
II. Довгострокові зобов'язання і забезпечення			
вистраховані податкові зобов'язання	1500	-	-
власні зобов'язання	1505	-	-
довгострокові кредити банків	1510	-	-
інші довгострокові зобов'язання	1515	-	-
довгострокові забезпечення	1520	-	-
довгострокові забезпечення витрат персоналу	1521	-	-
зобов'язання фінансування	1525	-	-
випадкова допомога	1526	-	-
страхові резерви	1530	-	-
в тому числі:	1531	-	-
резерв довгострокових зобов'язань	1532	-	-
резерв збитків або резерв належних виплат	1533	-	-
резерв незароблених премій	1534	-	-
інші страхові резерви	1535	-	-
вестящійні контракти	1540	-	-
ризиковий фонд	1545	-	-
резерв на виплату диск-поти	1545	-	-
сього за розділом II	1595	-	-
III. Поточні зобов'язання і забезпечення			
краткострокові кредити банків	1600	-	-
векселі видані	1605	6 700	6 700
зобов'язання кредиторська заборгованість за:			
довгостроковими зобов'язаннями	1610	-	-
товари, роботи, послуги	1615	176 798	136 963
розрахунками з бюджетом	1620	76 608	71 703
в тому числі з податку на прибуток	1621	4 062	4 049
розрахунками зі страхування	1625	819	1 115
розрахунками з оплати праці	1630	2 656	3 795
Поточна кредиторська заборгованість за одержаними авансами	1635	1 023	-
Поточна кредиторська заборгованість за розрахунками з учасниками	1640	-	-
Поточна кредиторська заборгованість із внутрішніх розрахунків	1645	-	-
Поточна кредиторська заборгованість за страховою діяльністю	1650	-	-
зобов'язання забезпечення	1660	1 598	2 253
зобов'язання майбутніх періодів	1665	-	-
вистраховані комісійні доходи від перестраховників	1670	-	-
інші поточні зобов'язання	1690	24 169	117 328
сього за розділом III	1695	290 371	339 857
IV. Зобов'язання, пов'язані з необоротними активами, утримуваними для продажу, та групами вибуття	1700	-	-
V. Чиста вартість акцій, недержавного пенсійного фонду	1800	-	-
загальне	1900	197 682	257 562

Головний бухгалтер
ЕП Неоприятий Віталій
Олександрович

Неоприятий Віталій Олександрович
Бровко Ганна Сергіївна

Відомості складені в порядку, встановленому центральним органом виконавчої влади, що реалізує державну політику у сфері статистики.



Підприємство

КОМУНАЛЬНЕ ПІДПРИЄМСТВО ДНІПРОПЕТРОВСЬКОЇ
ОБЛАСНОЇ РАДИ "АУЛЬСЬКИЙ ВОДОВІД"

(найменування)

Звіт про фінансові результати (Звіт про сукупний дохід)

за Рік 2020 р.

Дата (рік, місяць, число)

за ЄДРПОУ

КОДИ

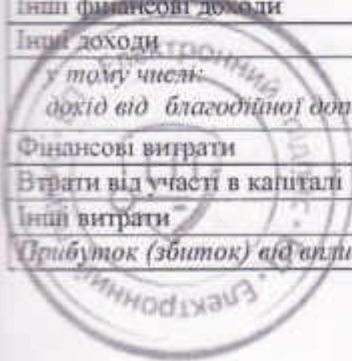
2021 01 01

ДОКУМЕНТ ПРИЙНЯТО

Форма N2 Код за ДКУД 1801003

I. ФІНАНСОВІ РЕЗУЛЬТАТИ

Стаття	Код рядка	За звітний період	За аналогічний період попереднього року
1	2	3	4
Чистий дохід від реалізації продукції (товарів, робіт, послуг)	2000	279 794	225 054
Чисті зароблені страхові премії	2010	-	-
премії підписані, валова сума	2011	-	-
премії, передані у перестраховання	2012	-	-
зміна резерву незароблених премій, валова сума	2013	-	-
зміна частки перестраховиків у резерві незароблених премій	2014	-	-
Собівартість реалізованої продукції (товарів, робіт, послуг)	2050	(225 116)	(224 952)
Чисті понесені збитки за страховими виплатами	2070	-	-
Валовий:			
прибуток	2090	54 678	102
збиток	2095	(-)	(-)
Дохід (витрати) від зміни у резервах довгострокових зобов'язань	2105	-	-
Дохід (витрати) від зміни інших страхових резервів	2110	-	-
зміна інших страхових резервів, валова сума	2111	-	-
зміна частки перестраховиків в інших страхових резервах	2112	-	-
Інші операційні доходи	2120	2 684	2 095
у тому числі:	2121	-	-
дохід від зміни вартості активів, які оцінюються за справедливою вартістю			
дохід від первісного визнання біологічних активів і сільськогосподарської продукції	2122	-	-
дохід від використання коштів, вивільнених від оподаткування	2123	-	-
Адміністративні витрати	2130	(11 788)	(10 519)
Витрати на збут	2150	(1 745)	(1 282)
Інші операційні витрати	2180	(9 635)	(37 598)
у тому числі:	2181	-	-
витрати від зміни вартості активів, які оцінюються за справедливою вартістю			
витрати від первісного визнання біологічних активів і сільськогосподарської продукції	2182	-	-
Фінансовий результат від операційної діяльності:			
прибуток	2190	34 194	-
збиток	2195	(-)	(47 202)
Доход від участі в капіталі	2200	-	-
Інші фінансові доходи	2220	-	-
Інші доходи	2240	-	-
у тому числі:	2241	-	-
дохід від благодійної допомоги			
Фінансові витрати	2250	(-)	(-)
Витрати від участі в капіталі	2255	(-)	(-)
Інші витрати	2270	(-)	(-)
Прибуток (збиток) від впливу інфляції на монетарні статті	2275	-	-



Фінансовий результат до оподаткування:			
прибуток	2290	34 194	-
збиток	2295	(-)	(47 202)
Витрати (дохід) з податку на прибуток	2300	-	-
Прибуток (збиток) від припиненої діяльності після оподаткування	2305	-	-
Чистий фінансовий результат:			
прибуток	2350	34 194	-
збиток	2355	(-)	(47 202)

II. СУКУПНИЙ ДОХІД

Стаття	Код рядка	За звітний період	За аналогічний період попереднього року
1	2	3	4
Дооцінка (уцінка) необоротних активів	2400	-	-
Дооцінка (уцінка) фінансових інструментів	2405	-	-
Накопичені курсові різниці	2410	-	-
Частка іншого сукупного доходу асоційованих та спільних підприємств	2415	-	-
Інший сукупний дохід	2445	-	-
Інший сукупний дохід до оподаткування	2450	-	-
Податок на прибуток, пов'язаний з іншим сукупним доходом	2455	-	-
Інший сукупний дохід після оподаткування	2460	-	-
Сукупний дохід (сума рядків 2350, 2355 та 2460)	2465	34 194	(47 202)

III. ЕЛЕМЕНТИ ОПЕРАЦІЙНИХ ВИТРАТ

Назва статті	Код рядка	За звітний період	За аналогічний період попереднього року
1	2	3	4
Матеріальні затрати	2500	134 282	145 004
Витрати на оплату праці	2505	68 705	58 985
Відрахування на соціальні заходи	2510	15 062	12 910
Амортизація	2515	8 975	8 035
Інші операційні витрати	2520	21 260	49 417
Разом	2550	248 284	274 351

IV. РОЗРАХУНОК ПОКАЗНИКІВ ПРИБУТКОВОСТІ АКЦІЙ

Назва статті	Код рядка	За звітний період	За аналогічний період попереднього року
1	2	3	4
Середньорічна кількість простих акцій	2600	-	-
Скоригована середньорічна кількість простих акцій	2605	-	-
Чистий прибуток (збиток) на одну просту акцію	2610	-	-
Скоригований чистий прибуток (збиток) на одну просту акцію	2615	-	-
Дивіденди на одну просту акцію	2650	-	-

Неопратний
Віталій
Олександрович

Неопратний Віталій Олександрович

EP Бровко Ганна
Сергіївна

Бровко Ганна Сергіївна



підприємство

КОМУНАЛЬНЕ ПІДПРИЄМСТВО ДНІПРОПЕТРОВСЬКОЇ ОБЛАСНОЇ РАДИ
"АУЛЬСЬКИЙ ВОДОВІД"

(найменування)

Дата (рік, місяць, число) 2021 10 14


за ДОКУМЕНТ ЦЕЛЮМ

КОДИ

Звіт про рух грошових коштів (за прямим методом)
за Рік 2020 р.

Форма N3 Код за ДКУД 1801004

Стаття	Код	За звітний період	За аналогічний період попереднього року
1	2	3	4
I. Рух коштів у результаті операційної діяльності			
Находження від:			
реалізації продукції (товарів, робіт, послуг)	3000	275 639	231 092
повернення податків і зборів	3005	-	-
з чого: податку на додану вартість	3006	-	-
цільового фінансування	3010	30 102	25 458
находження від отримання субсидій, дотацій	3011	-	-
находження авансів від покупців і замовників	3015	41	2 012
находження від повернення авансів	3020	630	3 205
находження від відсотків за залишками коштів на поточних рахунках	3025	-	-
находження від боржників неустойки (штрафів, пені)	3035	3	-
находження від операційної оренди	3040	-	-
находження від отримання роялті, авторських винагород	3045	-	-
находження від страхових премій	3050	-	-
находження фінансових установ від повернення позик	3055	-	-
інші надходження	3095	866	584
Витрачання на оплату:			
товарів (робіт, послуг)	3100	(208 655)	(175 948)
оплати	3105	(53 742)	(45 921)
внесень на соціальні заходи	3110	(14 796)	(14 284)
зобов'язань з податків і зборів	3115	(19 710)	(19 548)
витрачання на оплату зобов'язань з податку на прибуток	3116	(-)	(-)
витрачання на оплату зобов'язань з податку на додану вартість	3117	(-)	(2 670)
витрачання на оплату зобов'язань з інших податків і зборів	3118	(19 710)	(16 878)
витрачання на оплату авансів	3135	(-)	(268)
витрачання на оплату повернення авансів	3140	(13)	(-)
витрачання на оплату цільових внесків	3145	(251)	(-)
витрачання на оплату зобов'язань за страховими контрактами	3150	(-)	(-)
витрачання фінансових установ на надання позик	3155	(-)	(-)
інші витрачання	3190	(2 470)	(2 182)
Істинний рух коштів від операційної діяльності	3195	7 644	4 200
II. Рух коштів у результаті інвестиційної діяльності			
Находження від реалізації:			
фінансових інвестицій	3200	-	-
оборотних активів	3205	-	-
находження від отриманих:			
дивідендів	3215	-	-
процентів	3220	-	-
находження від деривативів	3225	-	-
находження від погашення позик	3230	-	-
находження від вибуття дочірнього підприємства та господарської одиниці	3235	-	-



інші надходження	3250	-	-
витрачання на придбання: фінансових інвестицій	3255	(-)	(-)
оборотних активів	3260	(6 519)	(2 794)
виплати за деривативами	3270	(-)	(-)
витрачання на надання позик	3275	(-)	(-)
витрачання на придбання дочірнього підприємства та іншої господарської одиниці	3280	(-)	(-)
інші платежі	3290	(-)	(-)
Істинний рух коштів від інвестиційної діяльності	3295	-6 519	-2 794
III. Рух коштів у результаті фінансової діяльності			
надходження від: власного капіталу	3300	-	-
отримання позик	3305	-	-
надходження від продажу частки в дочірньому підприємстві	3310	-	-
інші надходження	3340	-	-
витрачання на: покуп власних акцій	3345	(-)	(-)
погашення позик	3350	-	-
сплату дивідендів	3355	(-)	(-)
витрачання на сплату відсотків	3360	(-)	(-)
витрачання на сплату заборгованості з фінансової організації	3365	(-)	(-)
витрачання на придбання частки в дочірньому підприємстві	3370	(-)	(-)
витрачання на виплати неконтрольованим часткам у дочірніх підприємствах	3375	(-)	(-)
інші платежі	3390	(-)	(-)
Істинний рух коштів від фінансової діяльності	3395	-	-
Істинний рух грошових коштів за звітний період	3400	1 125	1 406
залишок коштів на початок року	3405	2 520	1 114
вплив зміни валютних курсів на залишок коштів	3410	-	-
залишок коштів на кінець року	3415	3 645	2 520



Головний бухгалтер
Бр. Бровко Ганна Сергіївна

(Handwritten signature)

Неопратний Віталій Олександрович

Бровко Ганна Сергіївна



Дата (рік, місяць, число)

КОДИ

2021

01

ДОКУМЕНТ ПРИЙНЯТО

ПРИСМЕТВО

КОМУНАЛЬНЕ ПІДПРИСМЕТВО ДНІПРОПЕТРОВСЬКОЇ ОБЛАСНОЇ РАДИ "АУЛЬСЬКИЙ ВОДОВІД" за ЄДРПОУ

(найменування)

Звіт про власний капітал

за Рік 2020 р.

Форма №4

Код за ДКУД

1801005

Стаття	Код рядка	Зареєстрований (пайовий) капітал	Капітал у дооцінках	Додатковий капітал	Резервний капітал	Нерозподілений прибуток (непокритий збиток)	Неоплачений капітал	Вилучений капітал	Всього
1	2	3	4	5	6	7	8	9	10
вишок на початок року	4000	64 223	-	11 538	-	(168 450)	-	-	(92 689)
вигування:									
за облікової одиниці	4005	-	-	-	-	-	-	-	-
вправлення помилок	4010	-	-	-	-	-	-	-	-
і зміни	4090	-	-	-	-	-	-	-	-
пригтований залишок на початок року	4095	64 223	-	11 538	-	(168 450)	-	-	(92 689)
чистий прибуток (збиток) за звітний період	4100	-	-	-	-	34 194	-	-	34 194
чистий сукупний дохід за звітний період	4110	-	-	-	-	-	-	-	-
в частині (у частині) коротких активів	4111	-	-	-	-	-	-	-	-
в частині (у частині) фінансових інструментів	4112	-	-	-	-	-	-	-	-
включені курсові зміни	4113	-	-	-	-	-	-	-	-
в частині іншого сукупного доходу асоційованих і пов'язаних підприємств	4114	-	-	-	-	-	-	-	-
в частині сукупний дохід	4116	-	-	-	-	-	-	-	-
розподіл прибутку:									
в частині власникам (акціонерам)	4200	-	-	-	-	-	-	-	-
в частині звання прибутку зареєстрованого капіталу	4205	-	-	-	-	-	-	-	-
в частині звання до зареєстрованого капіталу	4210	-	-	-	-	-	-	-	-
в частині чистого прибутку, що надійшло до бюджету підприємства	4215	-	-	-	-	-	-	-	-
в частині чистого прибутку, що надійшло до створення резервних фондів (резервних фондів)	4220	-	-	-	-	-	-	-	-

1	2	3	4	5	6	7	8	9	10
чистого прибутку									
середнє	4225	-	-	-	-	-	-	-	-
в учасників:									
в до капіталу	4240	30 099	-	3 304	-	-	-	-	33 403
в заборго-									
в з капіталу	4245	-	-	-	-	-	-	-	-
в капіталу:									
в акцій (часток)	4260	-	-	-	-	-	-	-	-
в продаж викуп-									
в акцій (часток)	4265	-	-	-	-	-	-	-	-
в обрання викупле-									
в акцій (часток)	4270	-	-	-	-	-	-	-	-
в частки в									
в	4275	-	-	-	-	-	-	-	-
в частки номіналь-									
в цінності акцій	4280	-	-	-	-	-	-	-	-
в частки в капіталі	4290	-	-	(1 827)	-	(55 304)	-	-	(57 131)
в частки (продаж)									
в контрольованої									
в частки в дочірньому									
в підприємстві	4291	-	-	(72)	-	-	-	-	(72)
в зміни в капіталі	4295	30 099	-	1 405	-	(21 110)	-	-	10 394
в показ на кінець	4300	94 322	-	12 943	-	(189 560)	-	-	(82 295)



Неоприятний Віталій Олександрович
 Бровко Ганна Сергіївна

(Handwritten signature)

Неоприятний Віталій Олександрович

Бровко Ганна Сергіївна



Дата (рік, місяць, число)	Код
2020	12
34621490	31
1210436300	
9084	
150	
36.00	

Дата (рік, місяць, число)
за СДРІОУ
за КОАГУУ
за СПОДУ
за КОПФГ
за КВЕД

Підприємство **КОМУНАЛЬНЕ ПІДПРИЄМСТВО ДНІПРОПЕТРОВСЬКОЇ ОБЛАСНОЇ РАДИ "АУЛЬСЬКИЙ ВОДОВІД"**
Територія **ДНІПРОПЕТРОВСЬКА**

Орган державного управління

Організаційно-правова форма господарювання **Комунальне підприємство**

Вид економічної діяльності **Забір, очищення та постачання води**

Одиниця виміру: **тис.грн.**

ПРИМІТКИ ДО РІЧНОЇ ФІНАНСОВОЇ ЗВІТНОСТІ

за **2020** рік

Форма №5

Код за ДКУД

1801008

I. Нематеріальні активи

Групи нематеріальних активів	Код рядка	Залишок на початок року		Надійшло за рік	Переоцінка (дооцінка +, уцінка -)		Вибуло за рік		Нараховано амортизацій за рік	Втрачено від зменшення корисності за рік	Інші зміни за рік		Залишок на кінець року	
		первісна (переоцінена) вартість	накопичена амортизація		первісна (переоцінена) вартість	накопичена амортизація	первісної (переоціненої) вартості	накопиченої амортизації			первісної (переоціненої) вартості	накопиченої амортизації	первісна (переоцінена) вартість	накопичена амортизація
1	2	3	4	5	6	7	8	9	10	11	12	13	14	15
Права користування природними ресурсами	010	-	-	-	-	-	-	-	-	-	-	-	-	-
Права користування майном	020	-	-	-	-	-	-	-	-	-	-	-	-	-
Права на комерційні позначення	030	-	-	-	-	-	-	-	-	-	-	-	-	-
Права на об'єкти промислової власності	040	-	-	-	-	-	-	-	-	-	-	-	-	-
Авторське право та суміжні з ним права	050	-	-	-	-	-	-	-	-	-	-	-	-	-
Інші нематеріальні активи	060	-	-	-	-	-	-	-	-	-	-	-	-	-
Разом	070	546	46	2	-	-	-	-	4	-	-	-	548	50
Гудвіл	080	546	46	2	-	-	-	-	4	-	-	-	548	50
Гудвіл	090	-	-	-	-	-	-	-	-	-	-	-	-	-
Із рядка 080 графа 14														
вартість нематеріальних активів, щодо яких існує обмеження права власності														
вартість оформлених у заставу нематеріальних активів	(081)													
вартість створених підприємством нематеріальних активів	(082)													
вартість нематеріальних активів, отриманих за рахунок цільових асигнувань	(083)													
накопичена амортизація нематеріальних активів, щодо яких існує обмеження права власності	(084)													
	(085)													

Із рядка 080 графа 14

вартість нематеріальних активів, щодо яких існує обмеження права власності

вартість оформлених у заставу нематеріальних активів

вартість створених підприємством нематеріальних активів

вартість нематеріальних активів, отриманих за рахунок цільових асигнувань

накопичена амортизація нематеріальних активів, щодо яких існує обмеження права власності

Група основних засобів	Код рядка	початок року		рік за рік	Залишок (у тис. грн.)		рік за рік	закінчення року		рік за рік	залишок на кінець року	рік за рік	залишок на кінець року	рік за рік	залишок на кінець року	рік за рік	залишок на кінець року	
		первісна (переоцінена) вартість	знос		первісна (переоцінена) вартість	знос		первісна (переоцінена) вартість	знос									первісна (переоцінена) вартість
1	2	3	4	5	6	7	8	9	10	11	12	13	14	15	16	17	18	19
Земельні ділянки	100	-	-	-	-	-	-	-	-	-	-	-	-	-	-	-	-	-
Інвестиційна нерухомість	105	-	-	-	-	-	-	-	-	-	-	-	-	-	-	-	-	-
Капітальні витрати на поліпшення земель	110	-	-	-	-	-	-	-	-	-	-	-	-	-	-	-	-	-
Будівля, споруди та передавальні пристрої	120	61806	40106	4879	-	-	-	-	7251	-	-	-	69685	47337	-	-	-	-
Машини та обладнання	130	6603	5601	3516	-	-	-	-	508	-	-	-	10117	6109	-	-	-	-
Транспортні засоби	140	6719	2834	2822	-	-	-	-	497	-	-	-	9041	3331	-	-	-	-
Інструменти, прилади, інвентар (меблі)	150	1916	1538	241	-	-	-	-	67	-	-	-	2057	1605	-	-	-	-
Тварини	160	-	-	-	-	-	-	-	-	-	-	-	-	-	-	-	-	-
Багаторічні насадження	170	-	-	-	-	-	-	-	-	-	-	-	-	-	-	-	-	-
Інші основні засоби	180	317	330	84	-	-	-	-	32	-	-	-	491	362	-	-	-	-
Бібліотечні фонди	190	-	-	-	-	-	-	-	-	-	-	-	-	-	-	-	-	-
Малюнки, фотографії, матеріальні активи	200	672	602	621	-	-	42	42	616	-	-	-	1181	1176	-	-	-	-
Товарно-матеріальні активи	210	-	-	-	-	-	-	-	-	-	-	-	-	-	-	-	-	-
Споруди	220	-	-	-	-	-	-	-	-	-	-	-	-	-	-	-	-	-
Природні ресурси	230	-	-	-	-	-	-	-	-	-	-	-	-	-	-	-	-	-
Інвентарна тара	240	-	-	-	-	-	-	-	-	-	-	-	-	-	-	-	-	-
Предмети прокату	250	-	-	-	-	-	-	-	-	-	-	-	-	-	-	-	-	-
Інші необоротні матеріальні активи	260	3031	5101	12263	-	-	42	42	8971	-	-	-	92372	59940	-	-	-	-
Разом																		

Із рядка 260 графа 14 вартість основних засобів, щодо яких існують передбачені чинним законодавством обмеження права власності

вартість оформлених у заставу основних засобів

залишкова вартість основних засобів, що тимчасово не використані (консервація, реконструкція тощо)

первісна (переоцінена) вартість повністю амортизованих основних засобів

основні засоби орендованих цілих майнових комплексів

вартість основних засобів, призначених для продажу

залишкова вартість основних засобів, у зв'язку з надзвичайними подіями

вартість основних засобів, приданих за рахунок шльового фінансування

вартість основних засобів, що взяті в оренду

Із рядка 260 графа 8 вартість основних засобів, щодо яких існують обмеження права власності

Із рядка 260 графа 5 вартість основних засобів, щодо яких існують обмеження права власності

Із рядка 260 графа 15 знос основних засобів, оцінених за справедливою вартістю

Із рядка 105 графа 14 вартість інвестиційної нерухомості, оціненої за справедливою вартістю

(261)
(262)
(263)
(264)
(2641)
(265)
(2651)
(266)
(267)
(268)
(269)

Найменування показника

1	в тисячах гривень		року
	2	3	
Капітальне будівництво	280	-	120
Придбання (виготовлення) основних засобів	290	11889	2285
Придбання (виготовлення) інших необоротних матеріальних активів	300	601	140
Придбання (створення) нематеріальних активів	310	-	496
Придбання (вирощування) довгострокових біологічних активів	320	-	-
Інші	330	-	-
Разом	340	12490	3041

(341)

(342)

Із рядка 3 графа 3 капітальні інвестиції в інвестиційну нерухомість фінансові витрати, включені до капітальних інвестицій

IV. Фінансові інвестиції

Найменування показника	Код рядка	За рік	На кінець року	
			довгострокові	поточні
1	2	3	4	5
А. Фінансові інвестиції за методом участі в капіталі в:				
асоційовані підприємства	350	-	-	-
дочірні підприємства	360	74	-	-
спільну діяльність	370	-	-	-
Б. Інші фінансові інвестиції в:				
частки і пів у статутному капіталі інших підприємств	380	-	-	-
акції	390	-	-	-
облігації	400	-	-	-
інші	410	-	-	-
Разом (розд. А + розд. Б)	420	74	-	-

3 рядка 1035 гр. 4 Балансу (Загу про фінансовий стан)

Інші довгострокові фінансові інвестиції відображені:

за собівартістю (421)

за справедливою вартістю (422)

за амортизованою собівартістю (423)

Поточні фінансові інвестиції відображені:

за собівартістю (424)

за справедливою вартістю (425)

за амортизованою собівартістю (426)

3 рядка 1160 гр. 4 Балансу (Загу про фінансовий стан)

Найменування показника		Код рахово	Доходи	Витрати
1	2	3	4	5
А. Інші операційні доходи і витрати				
Операційна оренда активів	440	-	-	-
Операційна курсова різниця	450	-	-	-
Реалізація інших оборотних активів	460	43	43	
Штрафи, пені, неустойки	470	3	3	9009
Утримання об'єктів житлово-комунального і соціально-культурного призначення	480	-	-	167
Інші операційні доходи і витрати	490	2638	2638	416
у тому числі: відрахування до резерву сумнівних боргів	491	X	X	-
виродюктивні витрати і втрати	492	X	X	-
Б. Доходи і витрати від участі в капіталі за інвестиціями в:				
асоційовані підприємства	500	-	-	-
донірні підприємства	510	-	-	-
спільну діяльність	520	-	-	-
В. Інші фінансові доходи і витрати				
Дивіденди	530	-	-	X
Проценти	540	X	X	-
Фінансова оренда активів	550	-	-	-
Інші фінансові доходи і витрати	560	-	-	-
Г. Інші доходи і витрати				
Реалізація фінансових інвестицій	570	-	-	-
Доходи від обслування підприємств	580	-	-	-
Результат оцінки корисності	590	-	-	-
Неопераційна курсова різниця	600	-	-	-
Безоплатно одержані активи	610	-	-	X
Списання необоротних активів	620	X	X	-
Інші доходи і витрати	630	-	-	-

Товарообмінні (бар'єрні) операції з продукцією (товарами, роботами, послугами)

Частка доходу від реалізації продукції (товарів, робіт, послуг) за товарообмінними (бартерними) контрастами з пов'язаними сторонами

Із рядків 540-560 (1) 4 фінансові витрати, уключені до собівартості активів

(631)

(632)

(633)

-

-

-

-

-

-

-

-

-

-

-

-

-

-

Група	1990 рік		
	2	3	
Готівка	640	-	
Поточний рахунок у банку	650	3645	
Інші рахунки в банку (кредитивні, чекові книжки)	660	-	
Грошові кошти в дорозі	670	-	
Еквіваленти грошових коштів	680	-	
Разом	690	3645	

3 рядка 1090 гр. 4 Балансу (Звіту про фінансовий стан) Грошові кошти, використання яких обмежено (691) - _____

VII. Забезпечення і резерви

Види забезпечення і резервів	Код рядка	Залишок на початок року	Збільшення за звіт. рік		Використано у звітному році	Сторіровано невикористану суму у звітному році	Сума очікуваного відшкодування витрат іншою стороною, що врахована при оцінці забезпечення	Залишок на кінець року
			нараховано (створено)	додаткові відрахування				
I	2	3	4	5	6	7	8	9
Забезпечення на виплату відступок працівникам	710	1598	6602	-	5946	-	-	2254
Забезпечення наступних витрат на додаткове пенсійне забезпечення	720	-	-	-	-	-	-	-
Забезпечення наступних витрат на виконання гарантійних зобов'язань	730	-	-	-	-	-	-	-
Забезпечення наступних витрат на реструктуризацію	740	-	-	-	-	-	-	-
Забезпечення наступних витрат на виконання зобов'язань щодо об'єктивних контрактів	750	-	-	-	-	-	-	-
	760	-	-	-	-	-	-	-
	770	-	-	-	-	-	-	-
Резерв сумнівних боргів	775	16178	-	-	10769	-	-	5409
Разом	780	17776	6602	-	16715	-	-	7663

Найменування показника	Код радика	випливає з класу на кінець року	Зарезервовано на рік	
			збільшення чи зменшення вартості реалізації *	у тис. грн
1	2	3	4	5
Сировина і матеріали	800	5888	-	-
Купувальні напівафабрикати та комплектуючі вироби	810	-	-	-
Паливо	820	326	-	-
Тара і тарні матеріали	830	-	-	-
Будівельні матеріали	840	-	-	-
Запасні частини	850	838	-	-
Матеріали сільськогосподарського призначення	860	-	-	-
Поточні біологічні активи	870	-	-	-
Малюнки та швидкознімані предмети	880	450	-	-
Незавершене виробництво	890	-	-	-
Готова продукція	900	-	-	-
Товари	910	-	-	-
Разом	920	7502	-	-

Із рядка 920 графа 3 Балансова вартість запасів:

вдобрешених за чистою вартістю реалізації
переданих у переробку
оформлених в заставу
переданих на комісію

(921)
(922)
(923)
(924)
(925)
(926)

Активи на відповідальному зберіганні (позабалансовий рахунок 02)

З рядка 1200 гр. 4 Балансу (Загу про фінансовий стан) запаси, призначені для продажу

* визначається за п. 28 Положення (стандарту) бухгалтерського обліку 9 "Запаси".

Найменування показника	Код рядка	Всього на кінець року	у т.ч. за строками розподілу		
			до 12 місяців	від 12 до 18 місяців	від 18 до 36 місяців
I	2	3	4	5	6
Дебіторська заборгованість за товари, роботи, послуги	940	186538	84786	101752	
Інша поточна дебіторська заборгованість	950	733	719	-	14

Списано у звітному році безнадійної дебіторської заборгованості

(951) 10769

Із рядків 940 і 950 графа 3 заборгованість з пов'язаними сторонами

(952) -

X. Нестачі і втрати від псування цінностей

Найменування показника	Код рядка	Сума
I	2	3
Виявлено (списано) за рік нестачі і втрат	960	19
Визнано заборгованістю винних осіб у звітному році	970	-
Сума нестачі і втрат, остаточне рішення щодо винуватців, за якими на кінець року не прийнято (позабалансовий рахунок 072)	980	-

XI. Будівельні контракти

Найменування показника	Код рядка	Сума
I	2	3
Дохід за будівельними контрактами за звітний рік	1110	-
Заборгованість на кінець звітного року:		
валова замовників	1120	-
валова замовникам	1130	-
з авансів отриманих	1140	-
Сума затриманих коштів на кінець року	1150	-
Вартість виконаних субпідрядниками робіт за незавершеними будівельними контрактами	1160	-

	Рядок 2	Сума 3
Поточний податок на прибуток	1210	-
Відстрочені податкові активи на початок звітного року	1220	-
на кінець звітного року	1225	-
Відстрочені податкові зобов'язання на початок звітного року	1230	-
на кінець звітного року	1235	-
Включено до Звіту про фінансові результати - усього	1240	-
у тому числі:		
поточний податок на прибуток	1241	-
зменшення (збільшення) відстрочених податкових активів	1242	-
збільшення (зменшення) відстрочених податкових зобов'язань	1243	-
Відображено у складі власного капіталу - усього	1250	-
у тому числі:		
поточний податок на прибуток	1251	-
зменшення (збільшення) відстрочених податкових активів	1252	-
збільшення (зменшення) відстрочених податкових зобов'язань	1253	-

ХІІІ. Використання амортизаційних відрахувань

Найменування показника	Код рядка	Сума 3
	2	
1		
Нараховано за звітний рік	1300	8975
Використано за рік - усього	1310	-
в тому числі на:		
будівництво об'єктів	1311	-
придбання (виготовлення) та поліпшення основних засобів	1312	-
з них машини та обладнання	1313	-
придбання (створення) нематеріальних активів	1314	-
догашення отриманих на капіталні інвестиції позик	1315	-
	1316	-
	1317	-

Група біологічних активів	Код рядка	показники за період:		подвійно за рік	випуск за рік		випуск за рік	випуск за рік	випуск за рік	випуск за рік	залишок на кінець року		залишок на початок року	випуск за рік	випуск за рік	випуск за рік
		періодна вартість	налічувана вартість		періодна вартість	залишок на кінець року										
1	2	3	4	5	6	7	8	9	10	11	12	13	14	15	16	17
Довгострокові біологічні активи – усього в тому числі:																
робоча худоба	1410	-	-	-	-	-	-	-	-	-	-	-	-	-	-	-
продуктивна худоба	1411	-	-	-	-	-	-	-	-	-	-	-	-	-	-	-
багаторічні насадження	1412	-	-	-	-	-	-	-	-	-	-	-	-	-	-	-
інші довгострокові біологічні активи	1413	-	-	-	-	-	-	-	-	-	-	-	-	-	-	-
1414	-	-	-	-	-	-	-	-	-	-	-	-	-	-	-	-
1415	-	-	-	-	-	-	-	-	-	-	-	-	-	-	-	-
Поточні біологічні активи – усього																
в тому числі:	1420	-	X	-	-	X	X	-	-	-	X	-	-	-	-	-
тварини на вирощуванні та відгодівлі	1421	-	X	-	-	X	X	-	-	-	X	-	-	-	-	-
біологічні активи в стійні біологічних перетворень (крім тварин на вирощуванні та відгодівлі)	1422	-	X	-	-	X	X	-	-	-	X	-	-	-	-	-
1423	-	-	X	-	-	X	X	-	-	-	X	-	-	-	-	-
інші поточні біологічні активи	1424	-	X	-	-	X	X	-	-	-	X	-	-	-	-	-
Разом	1430	-	-	-	-	-	-	-	-	-	-	-	-	-	-	-

За рядка 1430 графа 5 і графа 14 вартість біологічних активів, придбаних за рахунок цільового фінансування
 За рядка 1430 графа 6 і графа 16 залишкова вартість довгострокових біологічних активів, первісна вартість поточних біологічних активів і справедлива вартість біологічних активів.
 утрачених унаслідок несприятливих подій
 За рядка 1430 графа 11 і графа 17 балансова вартість біологічних активів, щодо яких існують передбачені законодавством обмеження права власності
 (1431) -
 (1432) -
 (1433) -

Найменування діяльності	Код радян	Вирішені періодичні випадки	Використані власні з бюджетних перетворен- нями	власні фон		Усього	Ворухи під реалізаці	Собівартість реалізації	прибуток з реалізації	періодичні випадки
				дохід	витрати					
1	2	3	4	5	6	7	8	9	10	11
Продукція та додаткові біологічні активи рослинництва - усього	1500	-	-	-	(-)	-	-	-	-	-
у тому числі:										
зернові і зернобобові	1510	-	(-)	-	(-)	-	-	(-)	-	-
з них:										
пшениця	1511	-	(-)	-	(-)	-	-	(-)	-	-
соя	1512	-	(-)	-	(-)	-	-	(-)	-	-
соєвий	1513	-	(-)	-	(-)	-	-	(-)	-	-
ріпак	1514	-	(-)	-	(-)	-	-	(-)	-	-
цукрової буряки (фабричні)	1515	-	(-)	-	(-)	-	-	(-)	-	-
картопля	1516	-	(-)	-	(-)	-	-	(-)	-	-
плоди (зерняткові, кісточкові)	1517	-	(-)	-	(-)	-	-	(-)	-	-
інша продукція рослинництва	1518	-	(-)	-	(-)	-	-	(-)	-	-
додаткові біологічні активи рослинництва	1519	-	(-)	-	(-)	-	-	(-)	-	-
Продукція та додаткові біологічні активи тваринництва - усього	1520	-	(-)	-	(-)	-	-	(-)	-	-
у тому числі:										
приріст живої маси - усього	1530	-	(-)	-	(-)	-	-	(-)	-	-
з нього:										
великої рогатої худоби	1531	-	(-)	-	(-)	-	-	(-)	-	-
свиней	1532	-	(-)	-	(-)	-	-	(-)	-	-
молоко	1533	-	(-)	-	(-)	-	-	(-)	-	-
вовна	1534	-	(-)	-	(-)	-	-	(-)	-	-
яйця	1535	-	(-)	-	(-)	-	-	(-)	-	-
інша продукція тваринництва	1536	-	(-)	-	(-)	-	-	(-)	-	-
додаткові біологічні активи тваринництва	1537	-	(-)	-	(-)	-	-	(-)	-	-
продукція рибництва	1538	-	(-)	-	(-)	-	-	(-)	-	-
	1539	-	(-)	-	(-)	-	-	(-)	-	-
Сільськогосподарська продукція та додаткові біологічні активи - разом	1540	-	(-)	-	(-)	-	-	(-)	-	-

Г.І. Неодорожний
Спеціаліст
бухгалтера



Неодорожний Віталій Олександрович

Г.І. Борова Галина
Головна

Борова Галина Сергіївна

Підприємство **КОМУНАЛЬНЕ ПІДПРИЄМСТВО ДНІПРОПЕТРОВСЬКОЇ ОБЛАСНОЇ РАДИ "АУЛЬСЬКИЙ ВОДОВІД"**
 Територія **ДНІПРОПЕТРОВСЬКА**

Орган державного управління **Комунальне підприємство**
 Організаційно-правова форма господарювання **Забір, очищення та постачання води**
 Вид економічної діяльності **Однінич виміру: тис.грн.**

Код за ЄДРПОУ	34621490
Код за КОАТУУ	1210436300
Код за СПОДУ	9084
Код за КОПФГ	150
Код за КВЕД	36.00

Дата (рік, місяць, число)

за СДРПОУ
за КОАТУУ

за СПОДУ
за КОПФГ
за КВЕД

Контрольна сума

ДОКУМЕНТ ПІДЛІЙНИЙ

ДОДАТОК ДО ПРИМТЮК ДО РІЧНОЇ ФІНАНСОВОЇ ЗВІТНОСТІ

"Інформація за сегментами" за 2020 рік

Форма № 6

Код за ДКУД

I. Показники пріоритетних звітних господарських сегментів

(господарський, географічний виробничий, географічний збутовий)

Найменування показника	Код радка	Найменування звітних сегментів												Усього			
		центр. водопост.		центр. водовідведення		XВ,ХВВ		неочищена вода		продаж ел.енергії		інша нелицен. діял.		Неперозлічені статті		Усього	
		Звітний рік	Минулий рік	Звітний рік	Минулий рік	Звітний рік	Минулий рік	Звітний рік	Минулий рік	Звітний рік	Минулий рік	Звітний рік	Минулий рік	Звітний рік	Минулий рік		
1. Доходи звітних сегментів:																	
Доходи від операційної діяльності звітних сегментів	010	277019	222900	120	62	152	89	233	225	2055	1564	215	214	2684	2095	282478	227149
з них:	011	277019	222900	120	62	152	89	233	225	2055	1564	215	214	-	-	279794	225054
доходи від реалізації продукції (товарів, робіт, послуг); зовнішнім покупцям																	
іншим звітним сегментам	012	-	-	-	-	-	-	-	-	-	-	-	-	-	-	-	-
інші операційні доходи	013	-	-	-	-	-	-	-	-	-	-	-	-	2684	2095	2684	2095
Фінансові доходи звітних сегментів	020	-	-	-	-	-	-	-	-	-	-	-	-	-	-	-	-
з них:																	
доходи від участі в капіталі, які безпосередньо стосуються звітного сегмента	021	-	-	-	-	-	-	-	-	-	-	-	-	-	-	-	-
інші фінансові доходи	022	-	-	-	-	-	-	-	-	-	-	-	-	-	-	-	-
інші доходи	030	-	-	-	-	-	-	-	-	-	-	-	-	-	-	-	-

1	2	3	4	5	6	7	8	9	10	11	12	13	14	15	16	17	18
---	---	---	---	---	---	---	---	---	----	----	----	----	----	----	----	----	----

Код	010	020	030	040	050	060	070	080	090	100	110	120	130	140	150	160	170	180
040	277019																	
050																		
051	x	x	x	x	x	x	x	x	x	x	x	x	x	x	x	x	x	x
052	x	x	x	x	x	x	x	x	x	x	x	x	x	x	x	x	x	x
060	-	-	-	-	-	-	-	-	-	-	-	-	-	-	-	-	-	-
070	277019	222900	120	62	152	89	253	225	2055	1564	215	214	2684	2095	282478	227140		
080	222175	222495	146	128	128	75	131	145	2326	1886	210	223	-	-	225116	224952		
081	222175	222495	146	128	128	75	131	145	2326	1886	210	223	-	-	225116	224952		
082	-	-	-	-	-	-	-	-	-	-	-	-	-	-	-	-	-	-
090	11776	10511	6	5	6	3	-	-	-	-	-	-	-	-	11768	10519		
100	1733	1275	1	1	11	6	-	-	-	-	-	-	-	-	1745	1282		
110	-	-	-	-	-	-	-	-	-	-	-	-	-	9035	37598	9035	37598	
120	-	-	-	-	-	-	-	-	-	-	-	-	-	-	-	-	-	-
121	-	-	-	-	-	-	-	-	-	-	-	-	-	-	-	-	-	-
122	-	-	-	-	-	-	-	-	-	-	-	-	-	-	-	-	-	-
130	-	-	-	-	-	-	-	-	-	-	-	-	-	-	-	-	-	-
140	235684	234281	153	134	145	84	131	145	2326	1886	210	223	9035	37598	348264	274351		
150	x	x	x	x	x	x	x	x	x	x	x	x	x	x	x	x	x	x
151	x	x	x	x	x	x	x	x	x	x	x	x	x	x	x	x	x	x
152	x	x	x	x	x	x	x	x	x	x	x	x	x	x	x	x	x	x
154	x	x	x	x	x	x	x	x	x	x	x	x	x	x	x	x	x	x
1	2	3	4	5	6	7	8	9	10	11	12	13	14	15	16	17	18	

Розкриття інформації (включає додаток до звітності) за періодом з 01.01.2024 по 31.12.2024

160	Усього витрат підприємства (р. 140 + р. 150 + р. 160)	335084	214281	133	134	143	84	131	143	3326	1886	318	311	9633	37508	34031	
180	3. Фінансовий результат діяльності сегмента (р. 040 - р. 140)	41333	-11381	-33	-72	7	5	102	80	-271	-322	5	9	-4951	-35503	34194	-47202
190	4. Фінансовий результат діяльності підприємства (р. 070 - р. 170)	41333	-11381	-33	-72	7	5	102	80	-271	-322	5	9	-4951	-35503	34194	-47202
200	5. Активи звітних сегментів	230533	165654	-	-	-	-	-	-	-	-	-	-	-	230533	165654	-
201	з них: необоротні активи	33130	29840	-	-	-	-	-	-	-	-	-	-	-	33130	29840	-
202	запаси	7502	8423	-	-	-	-	-	-	-	-	-	-	-	7502	8423	-
203	Дт за товари, роботи, послуги	186538	126828	-	-	-	-	-	-	-	-	-	-	-	186538	126828	-
204	Дт за вкладеннями активами	2630	268	-	-	-	-	-	-	-	-	-	-	-	2630	268	-
205	Дт з бюджету, внутр. інша	733	295	-	-	-	-	-	-	-	-	-	-	-	733	295	-
220	Нерозподілені активи	3041	3041	3041	3041	3041	3041	3041	3041	3041	3041	3041	3041	3041	3041	3041	3041
221	з них: недовірені кап. інвестиції																
222	гроші та еквіваленти																
223	виграти майбутніх періодів																
224	з інших:																
230	Усього активів підприємства	230533	165654	-	-	-	-	-	-	-	-	-	-	-	230533	165654	-
240	6. Зобов'язання звітних сегментів	339857	290371	-	-	-	-	-	-	-	-	-	-	-	339857	290371	-
241	з них: Кт за товари, роботи	136963	176798	-	-	-	-	-	-	-	-	-	-	-	136963	176798	-
242	Поточні зобов'язання	78666	81106	-	-	-	-	-	-	-	-	-	-	-	78666	81106	-
243	Інші поточні зобов'язання	117328	25767	-	-	-	-	-	-	-	-	-	-	-	117328	25767	-
244	векселі видані	6700	6700	-	-	-	-	-	-	-	-	-	-	-	6700	6700	-
260	Нерозподілені зобов'язання																
261	з них:																
262	з інших:																
263	з інших:																
264	з інших:																
270	Усього зобов'язань підприємства (р. 240 + р. 260)	339857	290371	-	-	-	-	-	-	-	-	-	-	-	339857	290371	-
280	7. Капітальні інвестиції	12400	3241	-	-	-	-	-	-	-	-	-	-	-	12400	3241	-

II. Показники за допоміжними звітними сегментами (географічний, географічний порівняльний, географічний груповий)

Найменування показника	Код рядка	Найменування звітних сегментів												Нерозподілені статті		Усього	
		централізоване водопостачання		централізоване водовідведення		ХВ, ХВВ		несоціалена вода		продажа електроенергії		інша діяльність		Нерозподілені статті		Усього	
		Звітний рік	Минулий рік	Звітний рік	Минулий рік	Звітний рік	Минулий рік	Звітний рік	Минулий рік	Звітний рік	Минулий рік	Звітний рік	Минулий рік	Звітний рік	Минулий рік	Звітний рік	Минулий рік
1	2	3	4	5	6	7	8	9	10	11	12	13	14	15	16	17	18
Доходи від реалізації продукції (товарів, робіт, послуг) зовнішнім покупцям	300	277019	222900	120	62	152	89	233	225	2055	1564	215	214	-	-	279794	225054
Балансова вартість активів звітних сегментів	310	237562	197682	-	-	-	-	-	-	-	-	-	-	-	-	257562	197682
Капітальні інвестиції	320	12490	3241	-	-	-	-	-	-	-	-	-	-	-	-	12490	3241
	330	-	-	-	-	-	-	-	-	-	-	-	-	-	-	-	-
	340	-	-	-	-	-	-	-	-	-	-	-	-	-	-	-	-

III. Показники за допоміжними звітними географічними виробничими сегментами

(виробничий, збутовий)

Найменування показника	Код рядка	Найменування звітних сегментів												Нерозподілені статті		Усього	
		централізоване водопостачання		централізоване водовідведення		ХВ, ХВВ		несоціалена вода		продажа електроенергії		інша діяльність		Нерозподілені статті		Усього	
		Звітний рік	Минулий рік	Звітний рік	Минулий рік	Звітний рік	Минулий рік	Звітний рік	Минулий рік	Звітний рік	Минулий рік	Звітний рік	Минулий рік	Звітний рік	Минулий рік	Звітний рік	Минулий рік
1	2	3	4	5	6	7	8	9	10	11	12	13	14	15	16	17	18
Доходи від реалізації продукції (товарів, робіт, послуг) зовнішнім покупцям	350	277019	222900	120	62	152	89	233	225	2055	1564	215	214	-	-	279794	225054

Категорія послуг	Кількість послуг	Ціна за одиницю	Загальна сума	Інші дані	Інші дані	Інші дані	Інші дані	Інші дані	Інші дані	Інші дані	Інші дані	Інші дані	Інші дані	Інші дані	Інші дані	Інші дані	Інші дані	Інші дані	
360	23161	177640	-	-	-	-	-	-	-	-	-	-	-	-	-	-	-	-	-
370	23000	3241	-	-	-	-	-	-	-	-	-	-	-	-	-	-	-	-	-
380	-	-	-	-	-	-	-	-	-	-	-	-	-	-	-	-	-	-	-
390	-	-	-	-	-	-	-	-	-	-	-	-	-	-	-	-	-	-	-



ЕП Нерухомих
Активів
Олександр Бородач
ЕП Бородач Ганна
Сергіївна

Неопрятний Віталій Олександрович
Бородач Ганна Сергіївна



Прощнуровано, пронумеровано та
скріплено печаткою
33 (тридцять три) аркуші

Генеральний директор
КП ДОР "АУЛЬСЬКИЙ
ВОДОВІД"

В.О. НЕОПРЯТНИЙ

Директор
ТОВ «АУДИТ-ВІД та Ко»

В.Л. ЮФФЕ

